

平成20事業年度財務諸表等の公表について

平成21年9月1日
国立大学法人九州大学

1. はじめに

国立大学法人は、国民その他の利害関係者に対し、財政状態や運営状況に関する説明責任を果たすとともに、自らの財務状況を客観的に把握する観点から、毎事業年度、財務諸表等（貸借対照表、損益計算書、利益の処分又は損失の処理に関する書類、キャッシュ・フロー計算書、国立大学法人等業務実施コスト計算書及びこれらの附属明細書）、事業報告書、決算報告書を作成し公表することが義務付けられています。

本学の平成20事業年度財務諸表等につきましては、利益の処分に関する書類を除き、平成21年9月1日付で文部科学大臣の承認を受けましたのでここに公表致します。なお、利益の処分に関する書類は例年12月に承認されています。

2. 決算の概要

(財政状態)

① 資産

資産総額は3,833億円で前年度比118億円の増加となっています。これは伊都キャンパスへの統合移転事業に伴う土地や建物などの固定資産が94億円増加したことや有価証券（譲渡性預金）などの流動資産が24億円増加したことが主な要因です。

② 負債

負債総額は1,540億円で前年度比90億円の増加となっています。これは国立大学財務・経営センター債務負担金などの固定負債が16億円減少したことや六本松キャンパスの移転に係る短期借入金などの流動負債が107億円増加したことが主な要因です。

③ 純資産

純資産総額は2,293億円で前年度比27億円の増加となっています。これは伊都キャンパスへの統合移転事業に伴う建物竣工などにより資本剰余金が42億円増加したことや統合移転事業に伴う目的積立金の取崩しなどにより利益剰余金が14億円減少したことが主な要因です。

(運営状況)

④ 費用

経常費用総額は1,021億円で前年度比0.2億円の増加となっています。

⑤ 収益

経常収益総額は1,039億円で前年度比12億円の減少となっています。これは7対1看護体制の導入による在院日数短縮などにより附属病院収益が8億円増加したことや建物新営設備費・移転費の減少、効率化係数などの影響で運営費交付金収益が17億円減少したことが主な要因です。

⑥ 当期総利益

上記、経常収益から経常費用を減じた経常利益は17億円であり、これから固定資産除却損などの臨時損失4億円を減じ、さらに資産を除売却した場合の固定資産見返戻入などの臨時利益0.8億円と目的積立金取崩額15億円を加算した当期総利益は29億円で前年度比5億円の減少となっています。

3. おわりに

国立大学法人を取り巻く経営環境は効率化係数や病院の経営改善係数などにより運営費交付金が毎年度削減されるなど非常に厳しい状況にあります。業務の見直しによる効率化や経費の削減を図り、外部資金等の獲得に努め、安定的な財政基盤を確立し、本学の教育研究診療活動の充実・発展に努めてまいります。今後ともご理解、ご支援を賜りますようよろしくお願い致します。

(注) 係数は単位未満を切り捨てていますので、計算が合わない箇所があります。

平成20事業年度

財 務 諸 表

自：平成20年4月 1日

至：平成21年3月31日

国立大学法人九州大学

目 次

貸借対照表	1
損益計算書	4
キャッシュ・フロー計算書	6
利益の処分に関する書類	7
国立大学法人等業務実施コスト計算書	8
注記	9
附属明細書	別紙

貸借対照表

(平成21年3月31日)

[単位:千円]

資産の部

I 固定資産

1 有形固定資産

土地		157,067,249
建物	151,615,466	
減価償却累計額	▲ 28,725,142	
減損損失累計額	▲ 2,387,582	120,502,741
構築物	11,995,417	
減価償却累計額	▲ 2,911,769	
減損損失累計額	▲ 14,164	9,069,484
機械装置	2,804,035	
減価償却累計額	▲ 604,492	2,199,542
工具器具備品	43,553,233	
減価償却累計額	▲ 27,430,256	16,122,977
医療用機器	16,648,458	
減価償却累計額	▲ 11,073,863	
減損損失累計額	▲ 36,508	5,538,086
図書		18,748,736
美術品・収蔵品		60,983
船舶	72,441	
減価償却累計額	▲ 32,813	39,628
車両運搬具	175,100	
減価償却累計額	▲ 120,886	54,213
建設仮勘定		9,591,524
その他	21,575	
減価償却累計額	▲ 14,140	7,434
有形固定資産合計		339,002,602

2 無形固定資産

特許権		5,937
ソフトウェア		277,616
工業所有権仮勘定		117,395
その他		275,621
無形固定資産合計		676,571

3 投資その他の資産

投資有価証券		3,924,159
関係会社株式		18,547
破産債権、再生債権、更生債権 その他これらに準ずる債権		255,670
貸倒引当金		▲ 230,039
その他		229,995
投資その他の資産合計		4,198,333

固定資産合計

343,877,507

II 流動資産

現金及び預金		9,725,054	
未収学生納付金収入	171,544		
徴収不能引当金	▲ 534	171,009	
未収附属病院収入	5,772,743		
徴収不能引当金	▲ 29,519	5,743,224	
その他未収入金		780,278	
有価証券		22,700,517	
たな卸資産		12,404	
医薬品及び診療材料		325,895	
前払費用		1,383	
未収収益		16,356	
その他		39,094	
流動資産合計			39,515,217
資産合計			383,392,725

負債の部

I 固定負債

資産見返負債			
資産見返運営費交付金等	8,979,330		
資産見返補助金等	860,417		
資産見返寄附金	4,340,780		
資産見返物品受贈額	17,949,398		
建設仮勘定見返運営費交付金	548,456		
建設仮勘定見返施設費	1,305,074		
建設仮勘定見返寄附金	154,876	34,138,335	
国立大学財務・経営センター 債務負担金		31,543,298	
長期借入金		26,025,740	
長期リース債務		2,273,838	
長期PFI債務		12,208,249	
固定負債合計			106,189,462

II 流動負債

運営費交付金債務	2,094,398	
寄附金債務	8,778,469	
前受受託研究費等	2,628,066	
前受受託事業費等	14,259	
承継剰余金債務	97,958	
前受金	267	
預り科学研究費補助金等	452,852	
預り金	174,980	
短期借入金	9,200,000	
一年以内償還予定国立大学財 務・経営センター債務負担金	3,740,293	
一年以内返済予定長期借入金	830,593	
未払金	16,840,564	
リース債務	1,497,637	

P F I 債務	1,346,313		
未払費用	106,754		
未払消費税等	22,236		
賞与引当金	18,413		
流動負債合計		<u>47,844,060</u>	
負債合計			<u>154,033,522</u>
純資産の部			
I 資本金			
政府出資金	146,475,667		
資本金合計		146,475,667	
II 資本剰余金			
資本剰余金	99,256,711		
損益外減価償却累計額 (▲)	▲ 24,376,787		
損益外減損失累計額 (▲)	▲ 2,444,777		
資本剰余金合計		72,435,146	
III 利益剰余金			
教育研究診療等充実積立金	6,405,108		
積立金	1,115,145		
当期未処分利益	2,928,135		
(うち当期総利益)	(2,928,135)		
利益剰余金合計		<u>10,448,389</u>	
純資産合計			<u>229,359,203</u>
負債純資産合計			<u>383,392,725</u>

損益計算書

(平成20年4月1日～平成21年3月31日)

[単位:千円]

経常費用

業務費

教育経費	3,941,122	
研究経費	10,352,682	
診療経費	21,268,715	
教育研究支援経費	2,899,057	
受託研究費	8,456,782	
受託事業費	726,703	
役員人件費	193,012	
教員人件費	28,213,363	
職員人件費	21,478,957	97,530,396

一般管理費		3,081,780
-------	--	-----------

財務費用

支払利息		1,576,100
------	--	-----------

雑損		11,159
----	--	--------

経常費用合計

102,199,436

経常収益

運営費交付金収益		44,003,015
----------	--	------------

授業料収益		8,310,180
-------	--	-----------

入学金収益		1,498,491
-------	--	-----------

検定料収益		275,485
-------	--	---------

附属病院収益		30,029,095
--------	--	------------

受託研究等収益

国及び地方公共団体	2,596,456	
-----------	-----------	--

その他の団体	5,968,982	8,565,439
--------	-----------	-----------

受託事業等収益

国及び地方公共団体	332,778	
-----------	---------	--

その他の団体	403,828	736,606
--------	---------	---------

寄附金収益		2,609,043
-------	--	-----------

補助金等収益		1,628,455
--------	--	-----------

施設費収益		307,562
-------	--	---------

その他		4,258
-----	--	-------

資産見返戻入

資産見返運営費交付金等戻入	1,655,230	
---------------	-----------	--

資産見返補助金等戻入	88,508	
------------	--------	--

資産見返寄附金戻入	1,471,593	
-----------	-----------	--

資産見返物品受贈額戻入	851,009	
-------------	---------	--

建設仮勘定見返運営費交付金等戻入	3,220	
------------------	-------	--

建設仮勘定見返寄附金戻入	0	4,069,562
--------------	---	-----------

財務収益			
受取利息	90,503		
有価証券利息	24,842		
為替差益	75	115,421	
雑益			
財産貸付料収入	272,830		
研究関連収入	1,245,064		
その他	268,408	1,786,303	
経常収益合計			103,938,922
経常利益			
			1,739,486
臨時損失			
固定資産除却損		425,949	
災害損失		3,783	429,733
臨時利益			
固定資産売却益		473	
資産見返戻入			
資産見返運営費交付金等戻入	110		
資産見返寄附金戻入	79,118		
資産見返物品受贈額戻入	1,809	81,039	
その他		904	82,417
当期純利益			
			1,392,170
目的積立金取崩額			
			1,535,964
当期総利益			
			2,928,135

キャッシュ・フロー計算書

(平成20年4月1日～平成21年3月31日)

[単位: 千円]

I	業務活動によるキャッシュ・フロー	
	原材料、商品又はサービスの購入による支出	▲ 31,484,755
	人件費支出	▲ 52,765,133
	その他の業務支出	▲ 3,204,807
	運営費交付金収入	42,398,375
	授業料収入	9,218,170
	入学金収入	1,454,781
	検定料収入	275,485
	附属病院収入	29,918,441
	受託研究等収入	9,396,193
	受託事業等収入	658,845
	補助金等収入	2,235,836
	寄附金収入	3,393,518
	その他の収入	1,761,591
	預り科学研究費補助金等の純増加額	3,708
	小計	13,260,252
	国庫納付金の支払額	—
	業務活動によるキャッシュ・フロー	13,260,252
II	投資活動によるキャッシュ・フロー	
	定期預金の預入による支出	▲ 80,250,000
	定期預金の払戻による収入	100,000,000
	有価証券の取得による支出	▲ 54,224,089
	有価証券の売却による収入	31,017,487
	有形固定資産の取得による支出	▲ 21,359,425
	無形固定資産の取得による支出	▲ 148,377
	有形固定資産の売却による収入	547
	施設費による収入	8,649,202
	その他の投資収入	610,078
	小計	▲ 15,704,577
	利息及び配当金の受取額	89,942
	投資活動によるキャッシュ・フロー	▲ 15,614,634
III	財務活動によるキャッシュ・フロー	
	長期借入れによる収入	4,041,326
	長期借入金の返済による支出	▲ 678,988
	短期借入れによる収入	9,200,000
	国立大学財務・経営センター債務負担金の返済による支出	▲ 3,961,470
	ファイナンス・リース債務の返済による支出	▲ 2,243,740
	PFI債務の返済による支出	▲ 1,328,713
	小計	5,028,413
	利息の支払額	▲ 1,580,764
	財務活動によるキャッシュ・フロー	3,447,648
IV	資金に係る換算差額	138
V	資金増加額	1,093,405
VI	資金期首残高	5,881,648
VII	資金期末残高	6,975,054

利益の処分に関する書類
(平成22年2月17日)

[単位:円]

I	当期末処分利益 当期総利益	2,928,135,054	2,928,135,054
II	利益処分類 積立金	407,546,579	
	国立大学法人法第35条において 準用する独立行政法人通則 法第44条第3項により文部科学 大臣の承認を受けた額		
	教育研究診療等充実積立金	<u>2,520,588,475</u>	<u>2,520,588,475</u>
			<u>2,928,135,054</u>

国立大学法人等業務実施コスト計算書

(平成20年4月1日～平成21年3月31日)

[単位:千円]

I	業務費用			
	(1) 損益計算書上の費用			
	業務費	97,530,396		
	一般管理費	3,081,780		
	財務費用	1,576,100		
	雑損	11,159		
	臨時損失	429,733	102,629,169	
	(2) (控除)自己収入等			
	授業料収益	▲ 8,310,180		
	入学金収益	▲ 1,498,491		
	検定料収益	▲ 275,485		
	附属病院収益	▲ 30,029,095		
	受託研究等収益	▲ 8,565,439		
	受託事業等収益	▲ 736,606		
	寄附金収益	▲ 2,609,043		
	その他	▲ 4,258		
	資産見返運営費交付金等戻入	▲ 284,083		
	資産見返寄附金戻入	▲ 1,471,593		
	建設仮勘定見返寄附金戻入	▲ 0		
	財務収益	▲ 115,421		
	雑益	▲ 541,238		
	臨時利益	▲ 80,496	▲ 54,521,434	
	業務費用合計			48,107,734
II	損益外減価償却等相当額			
	損益外減価償却相当額	5,172,933		
	損益外固定資産除売却相当額	3,551		5,176,484
III	損益外減損損失等相当額			
	損益外減損損失相当額	1,295,359		
	資産見返運営費交付金等相当額	4,045		1,299,405
IV	引当外賞与増加見積額			▲ 305,898
V	引当外退職給付増加見積額			▲ 846,626
VI	機会費用			
	国又は地方公共団体の無償又は減額された使用料による貸借取引の機会費用	240,915		
	政府出資の機会費用	2,879,364		3,120,279
VII	(控除)国庫納付額			—
VIII	国立大学法人等業務実施コスト			56,551,379

注 記

I. 重要な会計方針

1. 運営費交付金収益及び授業料収益の計上基準

原則として、期間進行基準を採用しております。なお、退職一時金については費用進行基準を、また、「特別教育研究経費」「特殊要因経費」に充当される運営費交付金の一部については、文部科学省の指定に従い、事項毎に業務達成基準又は費用進行基準を採用しております。

2. 減価償却の会計処理方法

(1) 有形固定資産

定額法を採用しております。耐用年数については、法人税法上の耐用年数を基準としております。主な資産の耐用年数は以下のとおりであります。

建 物	2～50年	構 築 物	2～60年
機 械 装 置	2～17年	工 具 器 具 備 品	2～15年
医 療 用 機 器	2～10年	船 舶	2～15年
車 両 運 搬 具	2～7年		

なお、受託研究等収入により購入した償却資産については当該受託研究等期間を耐用年数としております。

また、特定の償却資産（国立大学法人会計基準第83）の減価償却相当額については、損益外減価償却累計額として資本剰余金から控除して表示しております。

(2) 無形固定資産

定額法を採用しております。なお、法人内利用のソフトウェアについては、法人内における利用可能期間（5年）に基づいております。

3. 引当金の計上基準

(1) 徴収不能引当金及び貸倒引当金

債権の貸倒れによる損失に備えるため、一般債権については貸倒実績率により、貸倒懸念債権等特定の債権については個別に債権の回収可能性を検討し、回収不能見込額を計上しております。

(2) 賞与引当金及び見積額の計上基準

役員及び教職員に対して支給する賞与（期末手当及び勤勉手当）のうち、運営費交付金により財源措置がなされないものについては、その支出に充てるため、支給見込額に基づき計上しております。

また、上記以外の役員及び教職員に対して支給する賞与については、運営費交付金により財源措置がなされるため、賞与引当金を計上していません。

なお、国立大学法人等業務実施コスト計算書における引当外賞与増加見積額は、当事業年度末の引当外賞与見積額から前事業年度末の同見積額を差し引いた額を計上しております。

(3) 退職給付に係る引当金及び見積額の計上基準

退職一時金については、運営費交付金により財源措置がなされるため、退職給付に係る引当金は計上していません。

なお、国立大学法人等業務実施コスト計算書における引当外退職給付増加見積額は、国立大学法人会計基準第85に基づき計算された退職一時金に係る退職給付引

当金の当期増加額を計上しております。

4. 有価証券の評価基準及び評価方法

- (1) 満期保有目的債券 償却原価法（定額法）
- (2) 関係会社株式 移動平均法による原価法

5. たな卸資産の評価基準及び評価方法

- (1) たな卸資産（貯蔵品）

評価基準 低 価 法 評価方法 最終仕入原価法

- (2) 医薬品及び診療材料

評価基準 低 価 法 評価方法 移動平均法

ただし、医薬品及び診療材料の評価方法については、たな卸資産管理のためのソフトウェア開発が完了するまでの間、最終仕入原価法によることとしております。

6. 外貨建資産及び負債の本邦通貨への換算基準

外貨建金銭債権債務は、期末日の直物為替相場により円貨に換算し、換算差額は損益として処理しております。

7. 国立大学法人等業務実施コスト計算書における機会費用の計上方法

- (1) 国等の財産の無償又は減額された使用料による賃借取引の機会費用の計算方法
近隣の地代や賃借料を参考に計算しております。
- (2) 政府出資等の機会費用の計算に使用した利率
10年利付政府保証債の平成21年3月末利回りを参考に1.340%で計算しております。

8. リース取引の会計処理

リース料総額が300万円以上のファイナンス・リース取引については、通常の売買取引に係る方法に準じた会計処理によっております。

9. 消費税等の会計処理

消費税及び地方消費税の会計処理方法は、税込方式によっております。

II. 貸借対照表関係

1. 担保資産

長期借入金 26,856,333 千円（1年以内返済予定長期借入金 830,593 千円を含む。）
の担保に供しているものは次のとおりです。

土地 14,708,772 千円

2. 賞与引当金の見積額

運営費交付金から充当されるべき賞与引当金の見積額は 2,658,096 千円です。

3. 退職給付引当金の見積額

運営費交付金から充当されるべき退職給付引当金の見積額は 30,021,649 千円です。

4. 決算日における債務保証の総額

平成21年3月31日現在の債務保証の総額は35,283,591千円です。

III. 損益計算書関係

1. 附属病院において法人設立時に国から承継された診療機器等に係る資産見返物品受贈額に対する資産見返物品受贈額戻入額は101,249千円です。

IV. キャッシュ・フロー計算書関係

1. 資金の期末残高の貸借対照表科目別の内訳

平成21年3月31日

現金及び預金	9,725,054千円
うち定期預金	<u>2,750,000千円</u>
(差引) 資金残高	6,975,054千円

2. 重要な非資金取引の内容

- (1) 当期に新たに計上したファイナンス・リース取引に係る資産及び債務の額はそれぞれ833,500千円です。
- (2) 当期に受け入れた現物寄附の額は1,913,177千円です。

V. 国立大学法人等業務実施コスト計算書関係

1. 引当外退職給付増加見積額のうち国又は地方公共団体からの出向職員分
3,665千円

VI. 減損会計関係

1. 減損の認識

当事業年度において、以下の資産について減損処理いたしました。

- (1) 減損を認識した固定資産の用途、種類、場所、帳簿価額等の概要

(単位：千円)

用途	種類	場所	帳簿価額
六本松地区の教育等	建物等	福岡市中央区六本松4-2-1	1,132,487
田島地区の学生寄宿	建物等	福岡市城南区田島1-2-1	157,234
福岡演習林の研修等	建物等	福岡県糟屋郡久山町久原1350	9,683

- (2) 減損の認識に至った経緯

六本松キャンパスから伊都キャンパスへの統合移転事業において、六本松・田島地区の教育等の建物等について、今後使用しないことが決定されていることから、減損を認識し、帳簿価額を回収可能サービス価額まで減額しております。

また、福岡演習林の研修施設においても、今後使用しないことが決定されていることから、減損を認識し、帳簿価額を回収可能サービス価額まで減額しております。

- (3) 減損額の内訳

(単位：千円)

種類	損益計算書 計上額	損益計算書に計上していない額		計
		損益外減損損失累計額	その他	
建物	—	1,281,231	4,045	1,285,277
構築物	—	14,127	—	14,127

- (4) 減損の有無について、複数の固定資産を一体として判定した場合の当該資産の概要及び当該資産が一体としてそのサービスを提供するものと認めた理由
六本松・田島地区の教育等の建物等及び福岡演習林の研修施設については当該建物とこれに附属している構築物は一体となって、そのサービスを提供するため、これらを一体として判定しております。

- (5) 回収可能サービス価額の算定方法

固定資産を今後使用しないことが決定されていることにより減損を認識しているため、回収可能サービス価額として使用価値相当額を採用しております。使用価値相当額については、当該資産の帳簿価額に、当該資産につき使用が想定されていない部分（使用しないという決定を行った部分を含む。）以外の部分の割合を乗じて算出した価額を用いております。

2. 減損の兆候

当事業年度において、以下の資産について減損の兆候が認められました。

- (1) 減損の兆候が認められた固定資産の用途、種類、場所、帳簿価額等の概要

(単位：千円)

用途	種類	場所	帳簿価額
六本松地区の教育等	土地	福岡市中央区六本松4-2-1	7,310,000
田島地区の学生寄宿	土地	福岡市城南区田島1-2-1	1,980,000
事務局の教育等 (箱崎地区工学部跡地共通 利用施設)	建物等	福岡市東区箱崎6-10-1	15,036
病院の診療等	建物等	福岡市東区馬出3-1-1	380,525
総合理工学研究院の研究等	工具器具備品	春日市春日公園6-1	39,900

- (2) 認められた減損の兆候の概要

六本松キャンパスから伊都キャンパスへの統合移転事業に伴い、六本松地区・田島地区の上記土地については今後使用しないことが決定されているため、当該資産について減損の兆候を認めております。また、箱崎キャンパスから伊都キャンパスへの統合移転事業に伴い、事務局の教育等(箱崎地区工学部跡地共通利用施設)の上記建物等、及び病院再開発事業に伴い病院の診療等の上記建物等の使用実績が取得時に比べ著しく低下しているため、当該資産について減損の兆候を認めております。さらに、総合理工学研究院の工具器具備品の筒内光学燃焼解析装置についても使用実績が著しく低下しているため、当該資産についても減損の兆候を認めております。

- (3) 減損の兆候の有無について、複数の固定資産を一体として判定した場合の当該資産の概要及び当該資産が一体としてそのサービスを提供するものと認めた理由
事務局の教育等(箱崎地区工学部跡地共通利用施設)の建物及び病院の診療等の

建物については当該建物とこれに附属している構築物は一体となって、そのサービスを提供するため、これらを一体として判定しております。また、総合理工学研究院の工具器具備品の筒内光学燃焼解析装置は単一資産です。

(4) 減損を認識しない根拠

六本松地区・田島地区の土地については、市場価格が帳簿価額を上回っているため減損を認識していません。また、箱崎キャンパスの建物等については、伊都キャンパスへの統合移転事業に伴い生じた跡施設スペースを共通施設と位置づけ、その有効活用をはかり、教育の充実に資する計画があります。なお、これらの計画は「キャンパス計画及び施設管理委員会」で承認されております。同様に、馬出地区の建物等についても病院再開発事業等に伴う利用計画があります。さらに、総合理工学研究院の工具器具備品の筒内光学燃焼解析装置についても、今後研究に資する計画があり、現状も使用できる状態で調整・保管・管理しております。

VII. 重要な債務負担行為

重要な債務負担行為は以下のとおりです。

1. P F I 事業に係る債務負担行為

(単位：千円)

件名	契約金額	翌期以降支払額
(元岡) 研究教育棟 I 施設整備事業	14,352,264	10,788,383
(元岡) 生活支援施設ウエストⅡ、学生寄宿舎Ⅰ施設整備等事業	2,335,534	1,780,194
(馬出) 総合研究棟改修(旧医学部基礎A棟)施設整備等事業	4,036,335	3,296,316
(伊都) 実験施設整備事業	2,784,173	2,070,698

2. 長期の工事請負契約に係る債務負担行為

(単位：千円)

件名	契約金額	翌期以降支払額
(伊都) 基幹・環境整備(センター地区) 工事	577,710	392,910
(伊都) 数理学研究教育棟・図書館新営その他工事	1,812,825	1,087,695
(伊都) 数理学研究教育棟等新営その他電気設備工事	268,800	163,800
(伊都) 数理学研究教育棟等新営その他機械設備工事	284,550	173,250
(馬出) 動物実験施設新営その他工事	638,925	405,825
(馬出) 動物実験施設新営その他機械設備工事	597,450	358,470
(伊都) 総合学習プラザ(仮称) 新営その他工事	606,900	364,140
(伊都) 立体駐車場工事	364,770	364,770
(馬出) 病院立体駐車場新営工事	204,750	204,750
(馬出) 生体防御医学研究所改修その他工事	110,250	110,250
(医病) 外来診療棟新営その他工事(軸Ⅱ～仕上)	2,032,800	525,481
(医病) 外来診療棟新営電気設備工事	673,050	300,652
(医病) 外来診療棟新営機械設備(衛生) 工事	684,915	195,315
(医病) 外来診療棟新営機械設備(空調) 工事	739,095	207,195

VIII. 重要な後発事象

該当事項はありません。

附 属 明 细 书

附属明細書

1. 固定資産の取得及び処分、減価償却費並びに減損損失の明細	1
2. たな卸資産の明細	2
3. 無償使用国有財産等の明細	2
4. P F I の明細	2
5. 有価証券の明細	
5-1 流動資産として計上された有価証券	3
5-2 投資その他の資産として計上された有価証券	3
6. 出資金の明細	4
7. 長期貸付金の明細	4
8. 借入金の明細	4
9. 国立大学法人等債の明細	4
10. 引当金の明細	
10-1 引当金の明細	4
10-2 貸付金等に対する貸倒引当金の明細	4
10-3 退職給付引当金の明細	4
11. 保証債務の明細	4
12. 資本金及び資本剰余金の明細	5
13. 積立金等の明細及び目的積立金の取崩しの明細	
13-1 積立金の明細	5
13-2 目的積立金の取崩しの明細	5
14. 業務費及び一般管理費の明細	6
15. 運営費交付金債務及び運営費交付金収益の明細	
15-1 運営費交付金債務	8
15-2 運営費交付金収益	8
16. 運営費交付金以外の国等からの財源措置の明細	
16-1 施設費の明細	8
16-2 補助金等の明細	8
17. 役員及び教職員の給与の明細	9
18. 開示すべきセグメント情報	10
19. 寄附金の明細	12
20. 受託研究の明細	12
21. 共同研究の明細	12
22. 受託事業等の明細	12
23. 科学研究費補助金の明細	13
24. 上記以外の主な資産、負債、費用及び収益の明細	14
25. 特定関連会社	15
26. 関連公益法人等	16

(1) 固定資産の取得及び処分、減価償却費(「第83 特定の償却資産の減価に係る会計処理」による損益外減価償却相当額も含む。)並びに減損損失の明細

(単位:千円)

資産の種類	期首残高	当期増加額	当期減少額	期末残高	減価償却累計額		減損損失累計額		差引期末残高	摘要
					当期償却額	当期償却額	当期損益内	当期損益外		
有形固定資産 (特定償却資産)	建物	86,092,512	9,960,441	16,675	96,036,278	17,299,430	3,872,675	2,381,911	1,281,231	76,354,936
	構築物	8,631,392	1,634,739	11,126	10,255,005	2,243,914	517,615	14,164	14,127	7,996,926
	機械装置	262,138	1,110,993	—	1,373,131	176,466	114,828	—	—	1,196,665
	工具器具備品	4,853,998	239,807	393	5,093,412	3,705,941	606,125	—	—	1,387,471
	医療用機器	892,164	—	—	892,164	860,933	22,045	—	—	31,231
	船舶	68,100	—	—	68,100	31,469	5,793	—	—	36,630
	車両運搬具	628	2,793	—	3,421	734	564	—	—	2,686
	その他	3,971	—	—	3,971	1,746	349	—	—	2,224
計	100,804,906	12,948,774	28,195	113,725,485	24,320,637	5,139,998	2,396,075	1,295,359	87,008,772	
有形固定資産 (特定償却資産以外)	建物	55,400,906	434,192	255,910	55,579,187	11,425,711	2,730,008	5,671	4,045	44,147,805
	構築物	1,623,355	117,641	585	1,740,412	667,854	134,361	—	—	1,072,558
	機械装置	1,101,904	330,509	1,510	1,430,903	428,025	164,805	—	—	1,002,877
	工具器具備品	35,947,263	5,625,240	3,196,530	38,375,973	23,724,314	6,798,056	—	—	14,651,658
	医療用機器	14,559,488	1,196,804	—	15,756,293	10,212,929	2,188,749	36,508	—	5,506,855
	図書	18,652,573	249,178	153,015	18,748,736	—	—	—	—	18,748,736
	船舶	4,341	—	—	4,341	1,343	620	—	—	2,997
	車両運搬具	155,998	15,680	—	171,678	120,151	21,857	—	—	51,526
その他	17,603	—	—	17,603	12,394	1,857	—	—	5,209	
計	127,463,436	7,969,247	3,607,551	131,825,131	46,592,726	12,040,316	42,180	4,045	85,190,225	
非償却有形固定資産	土地	151,438,806	5,628,517	74	157,067,249	—	—	—	—	157,067,249
	工具器具備品	77,023	6,824	—	83,847	—	—	—	—	83,847
	美術品・收藏品	62,496	—	1,512	60,983	—	—	—	—	60,983
	建設仮勘定	9,175,514	14,122,214	13,706,203	9,591,524	—	—	—	—	9,591,524
計	160,753,840	19,757,555	13,707,790	166,803,605	—	—	—	—	166,803,605	
有形固定資産合計	土地	151,438,806	5,628,517	74	157,067,249	—	—	—	—	157,067,249
	建物	141,493,419	10,394,633	272,586	151,615,466	28,725,142	6,602,683	2,387,582	1,285,277	120,502,741
	構築物	10,254,747	1,752,381	11,711	11,995,417	2,911,769	651,976	14,164	14,127	9,069,484
	機械装置	1,364,043	1,441,502	1,510	2,804,035	604,492	279,634	—	—	2,199,542
	工具器具備品	40,878,285	5,871,871	3,196,923	43,553,233	27,430,256	7,404,181	—	—	16,122,977
	医療用機器	15,451,653	1,196,804	—	16,648,458	11,073,863	2,210,795	36,508	—	5,538,086
	図書	18,652,573	249,178	153,015	18,748,736	—	—	—	—	18,748,736
	美術品・收藏品	62,496	—	1,512	60,983	—	—	—	—	60,983
	船舶	72,441	—	—	72,441	32,813	6,414	—	—	39,628
	車両運搬具	156,626	18,473	—	175,100	120,886	22,422	—	—	54,213
建設仮勘定	9,175,514	14,122,214	13,706,203	9,591,524	—	—	—	—	9,591,524	
その他	21,575	—	—	21,575	14,140	2,206	—	—	7,434	
計	389,022,182	40,675,577	17,343,538	412,354,222	70,913,363	17,180,314	2,438,255	1,299,405	339,002,602	
無形固定資産 (特定償却資産)	ソフトウェア	71,067	—	—	71,067	16,582	14,213	—	—	54,484
	その他	280,823	—	—	280,823	39,567	18,721	—	—	241,256
	計	351,890	—	—	351,890	56,149	32,935	—	—	295,741
無形固定資産 (特定償却資産以外)	特許権	6,061	2,700	—	8,761	2,823	922	—	—	5,937
	ソフトウェア	460,750	67,362	—	528,113	304,982	88,766	—	—	223,131
	その他	13,384	9,303	—	22,687	1,871	1,202	—	—	20,816
計	480,196	79,366	—	559,562	309,677	90,891	—	—	249,885	
非償却無形固定資産	工業所有権仮勘定	93,639	56,359	32,603	117,395	—	—	—	—	117,395
	その他	25,374	—	—	25,374	—	11,824	—	—	13,549
	計	119,013	56,359	32,603	142,769	—	11,824	—	—	130,945
無形固定資産合計	特許権	6,061	2,700	—	8,761	2,823	922	—	—	5,937
	ソフトウェア	531,818	67,362	—	599,180	321,564	102,980	—	—	277,616
	工業所有権仮勘定	93,639	56,359	32,603	117,395	—	—	—	—	117,395
	その他	319,582	9,303	—	328,885	41,439	19,923	11,824	—	275,621
計	951,101	135,726	32,603	1,054,223	365,827	123,826	11,824	—	676,571	
投資その他の資産	投資有価証券	1,898,536	2,529,357	503,734	3,924,159	—	—	—	—	3,924,159
	関係会社株式	—	18,547	—	18,547	—	—	—	—	18,547
	破産債権、再生債権、更生債権その他これらに準ずる債権	260,858	40,147	45,336	255,670	—	—	—	—	255,670
	貸倒引当金	▲ 211,895	▲ 25,729	▲ 7,585	▲ 230,039	—	—	—	—	▲ 230,039
	その他	848,267	4,719	622,991	229,995	—	—	—	—	229,995
	計	2,795,767	2,567,042	1,164,476	4,198,333	—	—	—	—	4,198,333

注1) 当期増加額のうち主なものは次のとおりであります。

土地	九州大学統合移転事業用地	5,627,912	千円
建物	伊都 センター1号館新営工事他	1,725,076	千円
	伊都 センター2号館新営工事他	2,462,489	千円
	比較社会文化・言語文化研究教育棟新営工事他	1,608,524	千円
	総合体育館新営工事他	790,195	千円
	ドミトリー2新営工事他	1,477,310	千円
	ビッグさんど新営工事他	683,443	千円
	事務用電子計算機システム	251,191	千円
	九州大学教育情報システム	244,294	千円
	劣化解析用超高分解能透過走査分析電子顕微鏡システム	182,490	千円
	建設仮勘定	外来診療棟新営その他工事(軸Ⅱ～Ⅲ上)他	2,583,199
	数理学研究教育棟・図書館新営その他工事	725,130	千円
	動物実験施設新営その他工事他	543,270	千円

注2) 当期減少額のうち主なものは、「九州大学(伊都)数理学研究教育棟等新営その他工事」に係る前払金の返還及び連約金の支払いを求める訴訟において、平成20年11月25日に相手方より614,744千円の支払いを受けたことによるものであります。なお、当該訴訟は継続しております。

(2) たな卸資産の明細

(単位:千円)

種類	期首残高	当期増加額		当期減少額		期末残高	摘要
		当期購入・製造・振替	その他	払出・振替	その他		
たな卸資産	17,321	12,404	—	17,321	—	12,404	
医薬品及び診療材料	267,513	10,673,668	—	10,615,286	—	325,895	

(3) 無償使用国有財産等の明細

(単位:千円, m²)

区分	種別	所在地	面積	構造	機会費用の金額	摘要
土地	記念碑設置敷	福岡県久留米市	5.04	—	144	
	地震観測坑用地敷	熊本県天草市魚貴町	93.00	—	0	
	固定式海洋観測ステーション	福岡県福津市	39.67	—	16	
	水準点用地敷	長崎県島原市弁天町	0.25	—	8	
	バラスト水浄化実験実施用地	福岡市東区	63.40	—	75	
	高原農場実験実習場	大分県竹田市久住町	604,037.00	—	1,678	
	小計					1,923
建物	産学連携交流センター研究室	福岡市西区	665.00	RC	2,581	
	乾式煉瓦造実験棟	福岡市東区	150.59	レンガ造	2,824	
	合同宿舎香椎住宅13-21他	福岡市東区	6,594.79	RC-b他	90,214	注)
	小計					95,619
工具器具備品	文部科学省庁用品	ポリコム 多地点接続装置 MCU MGC-25 IP+12 1台他	—	—	59,789	
	経済産業局用品他	コンバクトロイド(CT)入射装置 電源および制御システム 1台他	—	—	83,583	
	小計					143,372
合計						240,915

注) 国立大学法人九州大学が出資を受けた国有財産のうち姪浜宿舎他を福岡財務支局他へ無償で貸し付けております。

(4) PFIの明細

事業名	事業概要	施設所有形態	契約先	契約期間	摘要
九州大学(元岡)研究教育棟I施設整備事業	施設の設計、建設、完成時における大学への引渡し及び維持管理	BTO(Build Transfer Operate)注)1	株式会社REQ元岡	平成15年10月1日～平成30年3月31日	平成18年5月31日引渡
九州大学(元岡)生活支援施設ウエストII、学生宿舎I施設整備等事業	施設の設計、建設、維持管理・運営支援業務及びこれらを実施する上で必要な関連業務並びに運営等	BTO(Build Transfer Operate)注)1	株式会社CROSS元岡	平成17年5月27日～平成31年3月31日	生活支援施設平成18年3月31日引渡 学生宿舎平成18年7月31日引渡
九州大学(馬出)総合研究棟改修(旧医学部基礎A棟)施設整備等事業	施設の設計、大規模改修、維持管理及び福利厚生施設の運営	RO(Rehabilitated and Operate)注)2 BTO(Build Transfer Operate)注)1	PFI九大馬出総合研究株式会社	平成17年5月27日～平成31年3月31日	第I期整備平成18年8月31日引渡 第II期整備平成19年11月30日引渡 施設所有形態総合研究棟…RO 食堂他…BTO
九州大学(伊都)実験施設整備事業	施設の建設、完成時における大学への引渡し及び維持管理	BTO(Build Transfer Operate)注)1	株式会社伊都コミュニケーションサービス	平成18年8月18日～平成33年3月31日	平成19年3月30日引渡

注)1 施設整備完了後、施設の所有権を公共部門に譲渡し、民間事業者は一定の事業期間その施設の維持管理・運営を行うという所有形態であります。

注)2 所有権の移転はなく、民間事業者が施設の改修及び維持管理・運営を行う方式であります。

(5) 有価証券の明細

(5)-1 流動資産として計上された有価証券

(単位:千円)

	種類及び銘柄	取得価額	券面総額	貸借対照表計上額	当期損益に含まれた評価差額	摘要
	満期保有目的債券	利付国債(5年) 第44回	170,902	170,000	170,175	—
利付国債(5年) 第44回		160,849	160,000	160,165	—	平成22年3月20日満期償還
利付国債(5年) 第44回		170,902	170,000	170,175	—	平成22年3月20日満期償還
譲渡性預金		22,200,000	22,200,000	22,200,000	—	
計		22,702,655	22,700,000	22,700,517	—	
貸借対照表計上額				22,700,517		

(5)-2 投資その他の資産として計上された有価証券

(単位:千円)

	種類及び銘柄	取得価額	券面総額	貸借対照表計上額	当期損益に含まれた評価差額	摘要
	満期保有目的債券	利付国債(5年) 第47回	495,775	500,000	498,934	—
利付国債(5年) 第61回		497,335	500,000	498,527	—	
利付国債(5年) 第68回		401,516	400,000	401,131	—	
利付国債(10年) 第238回		303,948	300,000	303,446	—	
利付国債(10年) 第248回		398,164	400,000	398,308	—	
利付国債(10年) 第258回		407,740	400,000	407,301	—	
利付国債(10年) 第259回		415,536	400,000	415,030	—	
第491回 東京電力		302,379	300,000	301,897	—	
第47回 電信電話債券		294,894	300,000	295,605	—	
第340回 東京交通債券		101,770	100,000	101,592	—	
第507回 東京電力		302,658	300,000	302,382	—	
計		3,921,715	3,900,000	3,924,159	—	
関係会社株式	銘柄	取得価額	純資産に持分割合を乗じた価額	貸借対照表計上額	当期損益に含まれた評価差額	摘要
	株式会社 産学連携機構九州	18,547	41,845	18,547	—	
	計	18,547	41,845	18,547	—	
貸借対照表計上額				3,942,706		

(6) 出資金の明細

該当事項はありません。

(7) 長期貸付金の明細

該当事項はありません。

(8) 借入金の明細

(単位:千円)

区分	期首残高	当期増加額	当期減少額	期末残高	平均利率(%)	返済期限	摘要
長期借入金	23,493,995	4,041,326	678,988	26,856,333	(830,593)	1.49	平成46年3月20日(注)
計	23,493,995	4,041,326	678,988	26,856,333	(830,593)		

注) ()は内数で、一年以内返済予定額であります。

(9) 国立大学法人等債の明細

該当事項はありません。

(10) 引当金の明細

(10)-1 引当金の明細

(単位:千円)

区分	期首残高	当期増加額	当期減少額		期末残高	摘要
			目的使用	その他		
賞与引当金	16,151	18,413	16,151	-	18,413	
合計	16,151	18,413	16,151	-	18,413	

(10)-2 貸付金等に対する貸倒引当金の明細

(単位:千円)

区分	貸付金等の残高			貸倒引当金の残高			摘要
	期首残高	当期増減額	期末残高	期首残高	当期増減額	期末残高	
破産債権、再生債権、更生債権その他これらに準ずる債権	260,858	▲ 5,188	255,670	211,895	18,143	230,039	注)1
未收学生納付金収入	163,350	8,193	171,544	1,053	▲ 519	534	注)1
未收附属病院収入	5,663,561	109,181	5,772,743	55,087	▲ 25,568	29,519	注)1
計	6,087,770	112,186	6,199,957	268,036	▲ 7,943	260,092	

注)1 一般債権については、貸倒実績率により、貸倒懸念債権等特定の債権については個別に債権の回収可能性を検討し、回収不能見込額をもって貸倒引当金を計上しております。

(10)-3 退職給付引当金の明細

該当事項はありません。

(11) 保証債務の明細

(単位:千円、件)

区分	期首残高		当期増加		当期減少		期末残高		保証料収益
	件数	金額	件数	金額	件数	金額	件数	金額	金額
国立大学財務・経営センター債務負担金	1	39,245,061		-		3,961,470	1	35,283,591	-

(12) 資本金及び資本剰余金の明細

(単位:千円)

区 分		期首残高	当期増加額	当期減少額	期末残高	摘 要
資本金	政府出資金	146,475,667	—	—	146,475,667	
	計	146,475,667	—	—	146,475,667	
資本剰余金	資本剰余金					
	施設費	36,294,298	7,859,938	—	44,154,237	注)1
	(うち国立大学財務・経営センターからの受入相応額)	(11,706,085)	(1,854,641)	(—)	(13,560,726)	
	運営費交付金	31,599	—	—	31,599	
	授業料	42,946	5,428	—	48,375	注)2
	補助金等	24,089,511	—	—	24,089,511	
	寄附金等	12,000	2,000	—	14,000	注)3
	目的積立金	1,620,491	2,859,449	—	4,479,940	注)4
	無償譲与	26,731,739	—	—	26,731,739	
	政府出資	▲ 266,163	—	28,195	▲ 294,359	注)5
	その他	1,666	—	—	1,666	
	計	88,558,089	10,726,817	28,195	99,256,711	
	損益外減価償却累計額	▲ 19,228,498	▲ 5,172,933	▲ 24,644	▲ 24,376,787	注)6
	損益外減損損失累計額	▲ 1,149,417	▲ 1,295,359	—	▲ 2,444,777	注)7
差 引 計	68,180,173	4,258,524	3,551	72,435,146		

注)1 増加理由:施設整備費補助金による固定資産の取得

注)2 増加理由:授業料収入による固定資産の取得

注)3 増加理由:寄附金による固定資産の取得

注)4 増加理由:目的積立金による固定資産の取得

注)5 減少理由:現物出資により承継した固定資産の除却

注)6 減少理由:現物出資により承継した固定資産及び法人化に伴い国から無償で譲与を受けた固定資産を除却したことによる損益外減価償却累計額の減少

注)7 増加理由:固定資産に係る減損を認識したことによる減損損失の増加

(13) 積立金等の明細及び目的積立金の取崩しの明細

(13)-1 積立金の明細

(単位:千円)

区 分	期首残高	当期増加額	当期減少額	期末残高	摘 要
準用通則法第44条第1項積立金	651,973	463,172	—	1,115,145	
準用通則法第44条第3項積立金	7,766,996	3,033,526	4,395,414	6,405,108	注)
計	8,418,969	3,496,699	4,395,414	7,520,254	

注) 当期増加額は、平成19年度の利益処分によるものであります。また、当期減少額は、当該積立金の使途に沿った資産の購入及び費用の発生によるものであります。

(13)-2 目的積立金の取崩しの明細

(単位:千円)

区 分	金 額	摘 要
目的積立金取崩額	教育研究診療等充実目的積立金	1,535,964 費用の発生
	計	1,535,964
その他	教育研究診療等充実目的積立金	2,859,449 資産等の計上
	計	2,859,449

(14) 業務費及び一般管理費の明細

(単位:千円)

教育経費			
消耗品費		875,486	
備品費		267,417	
印刷製本費		116,008	
水道光熱費		309,263	
旅費交通費		259,748	
賃借料		57,484	
保守費		70,201	
修繕費		162,963	
広告宣伝費		16,238	
報酬・委託・手数料		351,033	
奨学費		932,211	
減価償却費		257,284	
図書費		34,927	
PFI費用		53,675	
薬物費		31,306	
雑費		51,624	
その他		94,245	
			3,941,122
研究経費			
消耗品費		1,534,790	
備品費		863,400	
印刷製本費		111,329	
水道光熱費		1,085,698	
旅費交通費		1,002,426	
通信運搬費		78,695	
保守費		165,450	
修繕費		414,473	
報酬・委託・手数料		734,719	
減価償却費		3,270,193	
図書費		259,102	
PFI費用		248,841	
薬物費		298,434	
その他		285,125	
			10,352,682
診療経費			
材料費			
医薬品費	7,137,607		
診療材料費	3,478,138		
医療消耗器具備品費	122,542		
		10,738,289	
委託費			
給食委託費	629,807		
医事委託費	346,143		
清掃委託費	230,567		
その他	989,374		
		2,195,893	
設備関係費			
減価償却費	5,279,238		
修繕費	370,171		
機器保守費	710,490		
その他	109,827		
		6,469,727	
研修費		67	
経費			
消耗品費	390,200		
備品費	75,607		
水道光熱費	1,213,044		
その他	185,884		
		1,864,737	21,268,715
教育研究支援経費			
消耗品費		114,456	
備品費		35,165	
水道光熱費		193,393	
賃借料		11,200	
保守費		105,308	
修繕費		82,017	
報酬・委託・手数料		76,475	
減価償却費		1,553,582	
図書費		675,675	
その他		51,780	
			2,899,057
受託研究費			8,456,782
受託事業費			726,703

役員人件費			
報酬		122,799	
賞与		42,555	
退職給付費用		14,757	
法定福利費		12,899	193,012
教員人件費			
常勤職員給与			
給料	14,880,735		
賞与	5,664,822		
退職給付費用	1,581,640		
法定福利費	2,407,529		
雑給	9,674	24,544,402	
非常勤職員給与			
給料	3,245,074		
賞与	81,703		
賞与引当金繰入額	11,068		
退職給付費用	11,848		
法定福利費	319,201		
雑給	63	3,668,960	28,213,363
職員人件費			
常勤職員給与			
給料	9,733,785		
賞与	3,028,564		
退職給付費用	1,511,839		
法定福利費	1,537,391	15,811,580	
非常勤職員給与			
給料	4,270,263		
賞与	624,414		
賞与引当金繰入額	2,342		
退職給付費用	8,983		
法定福利費	571,461		
雑給	189,912	5,667,376	21,478,957
一般管理費			
消耗品費		263,552	
備品費		68,592	
印刷製本費		72,604	
水道光熱費		119,176	
旅費交通費		144,688	
通信運搬費		60,694	
賃借料		37,987	
福利厚生費		43,756	
保守費		346,347	
修繕費		466,434	
損害保険料		74,292	
広告宣伝費		73,238	
諸会費		33,642	
報酬・委託・手数料		843,816	
減価償却費		328,729	
図書費		46,740	
雑費		32,211	
その他		25,272	3,081,780

注) 常勤職員とは、「国立大学法人等の役員の報酬等及び職員の給与の水準の公表方法等について(ガイドライン)」中の「常勤職員」、「在外職員」、「任期付職員」及び「再任用職員」から受託研究費等により雇用する者を除いた職員のことであり、非常勤職員とは、常勤職員、受託研究費等により雇用する者及び「ガイドライン」における「派遣会社に支払う費用」以外の職員のことです。

(15) 運営費交付金債務及び運営交付金収益の明細

(15)-1 運営費交付金債務

(単位:千円)

交付年度	期首残高	交付金当期交付額	当期振替額					期末残高
			運営費交付金収益	資産見返 運営費交付金等	建設仮勘定見返 運営費交付金等	資本剰余金	小計	
平成17年度	38,828	—	—	36,895	—	—	36,895	1,933
平成18年度	254,792	—	219,635	25,314	—	—	244,950	9,841
平成19年度	3,981,272	—	2,961,813	—	—	—	2,961,813	1,019,459
平成20年度	—	42,398,375	40,821,566	500,322	13,321	—	41,335,210	1,063,164
合計	4,274,892	42,398,375	44,003,015	562,531	13,321	—	44,578,868	2,094,398

(15)-2 運営費交付金収益

(単位:千円)

業務等区分	平成17年度交付分	平成18年度交付分	平成19年度交付分	平成20年度交付分	合計
期間進行基準	—	—	—	39,313,086	39,313,086
費用進行基準	—	190,746	2,917,132	842,995	3,950,873
業務達成基準	—	28,889	44,680	665,484	739,055
合計	—	219,635	2,961,813	40,821,566	44,003,015

(16) 運営費交付金以外の国等からの財源措置の明細

(16)-1 施設費の明細

(単位:千円)

区分	当期交付額	左の会計処理内訳			摘要
		建設仮勘定 見返施設費	資本剰余金	その他	
施設整備費補助金	6,687,714	860,635	5,620,894	206,184	
国立大学財務・経営 センター施設費交付 金	1,961,488	—	1,860,109	101,378	
計	8,649,202	860,635	7,481,004	307,562	

(16)-2 補助金等の明細

(単位:千円)

区分	当期交付額	当期振替額					摘要
		建設仮勘定 見返補助金等	資産見返 補助金等	資本剰余金	長期預り 補助金等	収益計上	
設備整備費補助金	504,277	—	494,368	—	—	9,908	
大学改革等推進補助 金	365,551	—	64,802	—	—	300,748	
グローバルCOEプロ グラム補助金	1,077,830	—	21,750	—	—	1,056,079	
研究拠点形成費等補 助金	226,776	—	4,323	—	—	222,453	
原子力人材養成プロ グラム	7,663	—	2,454	—	—	5,208	
がん診療連携拠点病 院機能強化事業費補 助金	33,241	—	989	—	—	32,251	
乳がん用マンモコイル 緊急整備事業補助金	3,543	—	3,543	—	—	—	
再生医療推進基盤整 備事業補助金	22,190	—	22,190	—	—	—	
都道府県等農林水産 業関係試験研究事業 費補助金	1,805	—	—	—	—	1,805	
合計	2,242,877	—	614,421	—	—	1,628,455	

(17) 役員及び教職員の給与の明細

(単位:千円, 人)

区 分		報酬又は給与		退職給付	
		支給額	支給人員	支給額	支給人員
役 員	常 勤	(161,801) 161,801	10	(14,757) 14,757	2
	非常勤	(-) 3,553	1	(-) -	-
	計	(161,801) 165,354	11	(14,757) 14,757	2
教職員	常 勤	(33,308,001) 33,308,001	4,245	(3,093,480) 3,093,480	320
	非常勤	(-) 8,411,431	4,371	(-) 20,831	317
	計	(33,308,001) 41,719,433	8,616	(3,093,480) 3,114,312	637
合 計	常 勤	(33,469,803) 33,469,803	4,255	(3,108,238) 3,108,238	322
	非常勤	(-) 8,414,984	4,372	(-) 20,831	317
	計	(33,469,803) 41,884,788	8,627	(3,108,238) 3,129,070	639

注)1 常勤職員とは、「国立大学法人等の役員の報酬等及び職員の給与の水準の公表方法等について(ガイドライン)」中の「常勤職員」、「在外職員」、「任期付職員」及び「再任用職員」から受託研究費等により雇用する者を除いた職員のことであり、非常勤職員とは、常勤職員、受託研究費等により雇用する者及び「ガイドライン」における「派遣会社に支払う費用」以外の職員のことです。

注)2 役員に対する報酬の支給の基準
国立大学法人九州大学役員給与規則に基づき支給しております。

注)3 教職員に対する給与の支給の基準
国立大学法人九州大学職員給与規程、国立大学法人九州大学再雇用職員給与規程、国立大学法人九州大学有期契約職員給与規程、国立大学法人九州大学パートタイム職員給与規程、国立大学法人九州大学特定有期教員就業規則、国立大学法人九州大学特定有期事務・技術系職員就業規則及び招へい外国人教師及び招へい外国人研究員等の給与に基づき支給しております。

注)4 教職員に対する退職手当の支給の基準
国立大学法人九州大学職員退職手当規程、国立大学法人九州大学招へい外国人教師退職手当規程、国立大学法人九州大学有期契約職員給与規程及び国立大学法人九州大学職員退職手当規程に基づき支給しております。

注)5 支給人員数は、年間平均支給人員により算定しております。

注)6 「支給額」欄の上段括弧内には、承継職員等に係る支給額を内数で記載しております。

注)7 損益計算書上の人件費には、役員の法定福利費12,899千円、常勤教職員の法定福利費3,944,921千円、常勤教員に対する研究・産学官連携活動表彰に基づく報奨金(雑給)7,330千円、常勤教員に対する全学教育活動表彰に基づく報奨金(雑給)2,250千円、非常勤教職員の法定福利費890,662千円及び賞与引当金繰入額13,411千円が含まれているため、本表の支給額合計とは一致していません。

(18) 開示すべきセグメント情報

(単位:千円)

区 分	学部・学府 ・研究院等	附属病院	応用力学研究所	情報基盤研究 開発センター	小 計	法人共通	合計
業務費用							
業務費	55,627,928	38,156,158	1,655,552	2,090,757	97,530,396	—	97,530,396
教育経費	3,894,703	36,498	100	9,819	3,941,122	—	3,941,122
研究経費	9,430,460	379,166	517,999	25,055	10,352,682	—	10,352,682
診療経費	—	21,268,715	—	—	21,268,715	—	21,268,715
教育研究支援経費	1,168,935	—	—	1,730,122	2,899,057	—	2,899,057
受託研究費	7,709,652	297,602	331,242	118,284	8,456,782	—	8,456,782
受託事業費	683,128	24,977	1,909	16,688	726,703	—	726,703
人件費	32,741,047	16,149,197	804,300	190,787	49,885,332	—	49,885,332
一般管理費	2,702,357	360,346	2,765	16,310	3,081,780	—	3,081,780
財務費用	315,945	1,212,456	727	46,971	1,576,100	—	1,576,100
雑損	6,302	4,856	—	—	11,159	—	11,159
小 計	58,652,533	39,733,817	1,659,044	2,154,039	102,199,436	—	102,199,436
業務収益							
運営費交付金収益	32,674,171	8,325,240	1,104,988	1,898,614	44,003,015	—	44,003,015
学生納付金収益	10,083,601	—	188	367	10,084,157	—	10,084,157
附属病院収益	—	30,029,095	—	—	30,029,095	—	30,029,095
受託研究等収益	7,753,014	348,282	346,916	117,225	8,565,439	—	8,565,439
受託事業等収益	689,865	28,406	1,852	16,482	736,606	—	736,606
寄附金収益	2,325,251	250,426	27,677	5,688	2,609,043	—	2,609,043
財務収益	115,413	—	7	—	115,421	—	115,421
雑益	1,605,036	139,746	30,782	10,738	1,786,303	—	1,786,303
その他	5,112,718	631,046	180,474	85,599	6,009,839	—	6,009,839
小 計	60,359,073	39,752,244	1,692,889	2,134,715	103,938,922	—	103,938,922
業務損益	1,706,539	18,426	33,844	▲ 19,324	1,739,486	—	1,739,486
土地	128,713,288	20,439,665	7,588,130	326,164	157,067,249	—	157,067,249
建物	76,268,959	42,063,013	1,803,293	367,474	120,502,741	—	120,502,741
構築物	8,209,722	857,969	0	1,791	9,069,484	—	9,069,484
その他	47,697,029	14,439,813	680,141	2,011,212	64,828,196	31,925,054	96,753,250
帰属資産	260,888,999	77,800,463	10,071,565	2,706,644	351,467,671	31,925,054	383,392,725

注)1 セグメント区分は業務内容に応じて区分しています。

注)2 帰属資産のうち、法人共通は、各セグメントに配賦しなかった資産であり、その内容は現金及び預金9,725,054千円、有価証券22,200,000千円です。

注)3 各セグメント別の目的積立金の取り崩しを財源とする費用の発生額は次のとおりです。

(単位:千円)

	学部・学府 ・研究院等	附属病院	応用力学研究所	情報基盤研究 開発センター	合計
目的積立金の取り崩しを財源とする費用の発生額	859,010	657,093	7,827	12,032	1,535,964

注)4 各セグメント別の損益外減価償却等相当額及び損益外減損損失等相当額並びに引当外賞与増加見積額及び引当外退職給付増加見積額は次のとおりです。

(単位:千円)

	学部・学府 ・研究院等	附属病院	応用力学研究所	情報基盤研究 開発センター	合計
損益外減価償却等相当額	4,888,588	147,908	93,148	46,838	5,176,484
損益外減損損失等相当額	1,289,424	0	0	9,981	1,299,405
引当外賞与増加見積額	▲ 244,659	▲ 53,850	▲ 6,756	▲ 632	▲ 305,898
引当外退職給付増加見積額	▲ 545,871	▲ 222,675	▲ 81,339	3,259	▲ 846,626

注)5 附属病院セグメントにおける運営費交付金収益は、附属病院に関し国が予算積算した運営費交付金を収益化した場合の相当額と▲116,598千円差額があります。これは、国の予算積算額のうち、中期計画・中期目標の達成並びに減収(学生納付金収入等)及び不測の事態に対処するための経費として748,222千円を抛出したこと、及び前事業年度より繰越して使用する附属病院における承継職員に対する退職手当631,624千円を計上したことによるものです。

附属病院に関し国が予算積算した運営費交付金8,736,354千円のうち、収益化額は8,441,839千円、68,964千円は資産の取得であり、その他退職手当の相当額等として次年度へ繰越す額は225,551千円です。

注)6 附属病院セグメントの業務損益のうち借入金により取得した資産の減価償却費から附属病院に関する借入金の元金償還額を差し引いた差額は444,311千円であり、法人設立時に国から承継された診療機器等に係る資産見返物品受贈額に対する資産見返物品受贈額戻入は101,249千円です。

セグメント情報の開示区分の変更

セグメント情報の開示区分については、従来、「附属病院」、「その他」及び「法人共通」の三区区分としておりましたが、「国立大学法人会計基準」及び「国立大学法人会計基準注解」に関する実務指針(文部科学省、日本公認会計士協会)の改訂並びに文部科学省事務連絡「セグメント区分の開示について」(平成20年10月6日)が通知されたことを契機に開示区分を見直した結果、当事業年度から「学部・学府・研究院等」、「附属病院」、「応用力学研究所」、「情報基盤研究開発センター」及び「法人共通」の五区分へ見直しております。

なお、当事業年度のセグメント情報を前事業年度において用いた方法により区分すると次のようになります。

(単位:千円)					
区 分	附属病院	その他	小 計	法人共通	合計
業務費用					
業務費	38,156,158	59,374,238	97,530,396	—	97,530,396
教育経費	36,498	3,904,623	3,941,122	—	3,941,122
研究経費	379,166	9,973,516	10,352,682	—	10,352,682
診療経費	21,268,715	—	21,268,715	—	21,268,715
教育研究支援経費	—	2,899,057	2,899,057	—	2,899,057
受託研究費	297,602	8,159,179	8,456,782	—	8,456,782
受託事業費	24,977	701,725	726,703	—	726,703
人件費	16,149,197	33,736,135	49,885,332	—	49,885,332
一般管理費	360,346	2,721,433	3,081,780	—	3,081,780
財務費用	1,212,456	363,644	1,576,100	—	1,576,100
雑損	4,856	6,302	11,159	—	11,159
小 計	39,733,817	62,465,618	102,199,436	—	102,199,436
業務収益					
運営費交付金収益	8,325,240	35,677,774	44,003,015	—	44,003,015
学生納付金収益	—	10,084,157	10,084,157	—	10,084,157
附属病院収益	30,029,095	—	30,029,095	—	30,029,095
受託研究等収益	348,282	8,217,156	8,565,439	—	8,565,439
受託事業等収益	28,406	708,200	736,606	—	736,606
寄附金収益	250,426	2,358,616	2,609,043	—	2,609,043
財務収益	—	115,421	115,421	—	115,421
雑益	139,746	1,646,557	1,786,303	—	1,786,303
その他	631,046	5,378,793	6,009,839	—	6,009,839
小 計	39,752,244	64,186,678	103,938,922	—	103,938,922
業務損益	18,426	1,721,059	1,739,486	—	1,739,486
土地	20,439,665	136,627,583	157,067,249	—	157,067,249
建物	42,063,013	78,439,727	120,502,741	—	120,502,741
構築物	857,969	8,211,514	9,069,484	—	9,069,484
その他	14,439,813	50,388,383	64,828,196	31,925,054	96,753,250
附属資産	77,800,463	273,667,208	351,467,671	31,925,054	383,392,725

(19) 寄附金の明細

(単位:千円, 件)

区 分	当 期 受 入 額	件 数	摘 要
学部・学府・研究院等	4,933,674 (1,839,731)	28,704 (23,080)	注)
その他	373,021 (73,446)	1,225 (149)	注)
合 計	5,306,695 (1,913,177)	29,929 (23,229)	

注) ()は現物寄附によるもので、内数として記載しております。

(20) 受託研究の明細

(単位:千円)

区 分	期首残高	当期受入額	受託研究等収益	期末残高
学部・学府・研究院等	1,669,507	6,358,871	6,053,282	1,975,096
その他	208,587	549,621	500,163	258,046
合 計	1,878,094	6,908,493	6,553,445	2,233,142

(21) 共同研究の明細

(単位:千円)

区 分	期首残高	当期受入額	受託研究等収益	期末残高
学部・学府・研究院等	265,063	1,776,850	1,699,732	342,180
その他	33,841	331,162	312,261	52,742
合 計	298,904	2,108,012	2,011,993	394,923

(22) 受託事業等の明細

(単位:千円)

区 分	期首残高	当期受入額	受託事業等収益	期末残高
学部・学府・研究院等	8,021	689,862	689,865	8,019
附属病院	4,894	29,752	28,406	6,240
その他	—	18,335	18,335	—
合 計	12,916	737,949	736,606	14,259

(23) 科学研究費補助金の明細

(単位:千円, 件)

種 目	当期受入	件 数	摘 要
文科省科学研究費補助金	(4,989,768) 1,044,472	2,027 1,404	
特別推進研究	(76,758) 23,027	2 2	
特定領域研究	(1,085,402) —	179 —	
新学術領域研究	(154,320) 46,296	21 21	
萌芽研究	(153,891) —	118 —	
若手研究(A)	(238,881) 71,664	40 40	
若手研究(B)	(354,159) 104,754	280 274	
研究成果公開促進費	(22,000) —	7 —	
特別研究促進費	(8,304) —	6 —	
基盤研究(A)	(555,079) 167,303	134 134	
基盤研究(B)	(1,257,102) 377,297	412 412	
基盤研究(C)	(447,835) 134,350	447 447	
基盤研究(S)	(195,540) 58,662	25 25	
学術創成研究費	(109,650) 32,895	5 5	
若手研究(S)	(41,800) 12,540	3 3	
若手研究(スタートアップ)	(52,270) 15,681	41 41	
奨励研究	(3,290) —	6 —	
特別研究員奨励費	(233,485) —	301 —	
産業技術研究助成事業助成金	(197,960) 59,388	27 27	
環境省科学研究費補助金	(16,085) 3,524	5 2	
厚生労働科学研究費補助金	(970,316) 136,869	112 7	
ロボット開発技術力強化事業助成金	(1,995) —	1 —	
建設技術研究開発助成金	(2,700) 810	1 1	
厚生労働がん研究助成金	(24,702) —	9 —	
その他の補助金	(13,401) —	8 —	
合 計	(6,216,929) 1,245,064	2,190 1,441	

注) 当期受入額は科学研究費補助金の間接経費相当額を記載しております。また()は直接経費相当で外数にて記載しております。

(24) 上記以外の主な資産、負債、費用及び収益の明細

1) 現金及び預金

(単位:千円)

区 分	金 額	摘 要
現 金	12,970	
預 金	9,712,083	
計	9,725,054	

預金の内訳

(単位:千円)

金融機関名・支店名	預金種別	金 額	摘 要
三井住友銀行 福岡支店	普通預金	4,206,275	
福岡銀行 箱崎支店	普通預金	415,537	
西日本シティ銀行 箱崎支店	普通預金	806,538	
三菱東京UFJ銀行 福岡支店	普通預金	300,844	
大分銀行 荘園支店	普通預金	162,396	
みずほ銀行 福岡支店	普通預金	296,699	
福岡銀行 箱崎支店	当座預金	195,712	
西日本シティ銀行 箱崎支店	当座預金	164,421	
ゆうちょ銀行 箱崎松原	当座預金	216,375	
西日本シティ銀行 箱崎支店	定期預金	2,300,000	
三菱UFJ信託銀行 福岡支店	定期預金	450,000	
その他	普通預金	38,151	
その他	当座預金	159,129	
計		9,712,083	

2) 国立大学財務・経営センター債務負担金

(単位:千円)

区 分	期首残高	当期増加	当期減少	期 末 残 高	平均利率(%)	償還期限	摘 要
国立大学財務・経営センター債務負担金	39,245,061	—	3,961,470	35,283,591 (3,740,293)	2.16	平成40年9月29日	注)1、注)2

注)1 ()は内数で、一年以内償還予定額であります。

注)2 平均利率は、加重平均利率を記載しております。

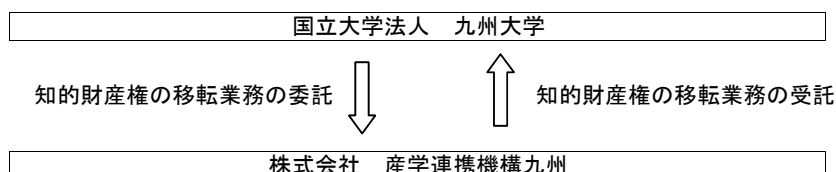
(25) 特定関連会社

1) 株式会社 産学連携機構九州

① 特定関連会社の概要

名称	株式会社 産学連携機構九州	
業務の概要	1. 大学等の研究成果を産業技術として企業に移転（以下「技術移転」という。）する業務 2. 技術移転に必要な共同研究、受託研究その他の研究連携を仲介する業務 3. 技術移転に関する研究情報を提供する業務 4. 技術移転に関する受託研究・調査、並びにコンサルティング業務 5. 技術相談、技術研修会、研究者紹介その他技術移転に必要な役務を提供する業務 6. 大学等が実施する研究・教育・社会貢献事業を支援する業務 7. 前各号に付帯する一切の事業	
国立大学法人との関係	1. 知的財産権移転業務の受託 2. 施設の賃借	
役職	役員氏名	国立大学法人での（最終）職名
代表取締役社長	安 浦 寛 人	九州大学理事・副学長
取締役	水 口 敬 司	
取締役	川 原 正 孝	
取締役	小 幡 修	
取締役	木 田 富 継 彦	
取締役	平 野 敏 明	
取締役	松 尾 明 彰	
取締役	光 富 祐 輔	九州大学大学院医学研究院 教授
取締役	宮 野 誠 二	九州大学大学院経済学研究院 教授
取締役	塩 藤 次 喜 代 明	九州大学理事・副学長
取締役	村 上 敬 宜	九州大学理事・副学長
取締役	永 島 英 夫	九州大学先導物質化学研究所 所長
監査役	唐 池 恒 二	

特定関連会社と国立大学法人の取引関連図



② 特定関連会社の財務状況

決算月	平成21年3月						(単位：千円)
資産	負債	資本金	剰余金	売上高	経常損益	当期純損益	
62,931	21,086	10,000	31,845	83,780	1,819	1,461	

③ 特定関連会社の基本財産等の状況

国立大学法人が保有する特定関連会社の株式について、所有株式数、取得価額及び貸借対照表上額（前事業年度末からの増加額及び減少額を含む）

銘柄	前事業年度貸借対照表計上額	当期増加額	当期減少額	貸借対照表計上額	所有株式数	取得価額
株式会社 産学連携機構九州	-	18,547	-	18,547	200	18,547

④ 特定関連会社との取引の状況

特定関連会社に対する債権債務の明細	債権	その他未収金	-
	債務	未払金	14
特定関連会社に対する債務保証の明細			-
特定関連会社の総売上高			85,936 (単位：%)
上記総売上高のうち九州大学の発注額			3,022 3.51
(内訳) 競争契約			-
企画競争・公募			-
競争性のない随意契約			3,022 100.00

注) 予定価格が国の基準（予算決算及び会計令（昭和22年勅令第165号）第99条に定める基準）を超えないものは含めていません。

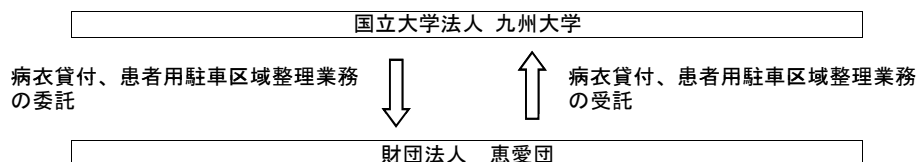
(26) 関連公益法人等

1) 財団法人 恵愛団

① 関連公益法人等の概要

名称	財団法人 恵愛団	
業務の概要	1. 医学研究の奨励及び助成 2. 患者の慰藉及び救恤 3. 職員及び学生に対する学事研修等に対する奨励及び福利厚生 4. 入院療養に必要な諸施設についての便宜の供与 5. 患者職員及び学生に対し諸用品の供給	
国立大学法人との関係	1. 病衣貸付 2. 患者用駐車区域整理業務の受託 3. 施設の貸借	
役職	役員氏名	国立大学法人での（最終）職名
理事長	稗田 清之	九州大学ユーザーサイエンス機構研究企画支援部研究支援 室長
常務理事	松尾 稔	九州大学大学院医学系研究科 教授 九州大学大学院医学研究院 教授
理事	市花 晃	
理事	仁保 喜之	
理事	高橋 成輔	
理事	白木 勝義	
監事	砂川 賢二	九州大学大学院医学研究院 教授
監事	篠崎 正治	

関連公益法人等と国立大学法人の取引関連図



② 関連公益法人等の財務状況

(単位：千円)

決算月	平成21年3月											
資産	負債	正味財産	事業活動収支の部			投資活動収支の部			財務活動収支の部			当期 収支差額
			事業活動 収入	事業活動 支出	事業活動 収支差額	投資活動 収入	投資活動 支出	投資活動 収支差額	財務活動 収入	財務活動 支出	財務活動 収支差額	
			A	B	C=A-B	D	E	F=D-E	G	H	I=G-H	J=C+F+I
1,362,239	321,175	1,041,063	1,393,490	1,358,275	35,214	21,348	164,490	▲ 143,142	-	-	-	▲ 107,927

一般正味財産増減の部

収益	収益の内訳		費用	費用の内訳			当期 増減額	一般正味 財産 期首残高	一般正味 財産 期末残高
	受取 補助金等	その他の 収益		事業費	管理費	その他の 費用			
A			B				C=A-B	D	E=C+D
1,437,578	-	1,437,578	1,485,334	1,318,257	47,933	119,144	▲ 47,756	1,088,820	1,041,063

(単位：千円)

指定正味財産増減の部							正味財産 期末残高
収益	収益の内訳		費用等	当期 増減額	指定正味 財産 期首残高	指定正味 財産 期末残高	
	受取 補助金等	その他の 収益					
F			G	H=F-G	I	J=H+I	K=E+J
-	-	-	-	-	-	-	1,041,063

③関連公益法人等の基本財産等の状況

出えん、抛出、寄附等の明細	該当事項はありません。
会費、負担金等の明細	該当事項はありません。

④関連公益法人等との取引の状況

(単位：千円)

関連公益法人等に対する債権債務の明細	債権	20	
	債務	1,723	
関連公益法人等に対する債務保証の明細	その他未収金 未払金	-	
関連公益法人の事業収入額		1,393,490	(単位：%)
上記事業収入額のうち九州大学の発注額		14,429	1.03
(内訳) 競争契約		6,088	42.19
企画競争・公募		-	-
競争性のない随意契約		8,341	57.80

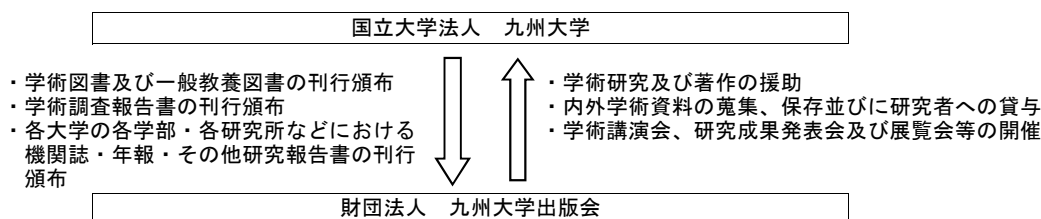
注) 予定価格が国の基準（予算決算及び会計令（昭和22年勅令第165号）第99条に定める基準）を超えないものは含めていません。

2) 財団法人 九州大学出版会

① 関連公益法人等の概要

名称	財団法人 九州大学出版会	
業務の概要	1. 学術研究及び著作の援助 2. 内外学術資料の蒐集、保存並びに研究者への貸与 3. 学術講演会、研究成果発表及び展覧会等の開催 4. 学術図書及び一般教養図書の刊行頒布 5. 学術調査報告書の刊行頒布 6. 各大学の各学部・各研究所などにおける機関誌・年報・その他研究報告書の刊行頒布 7. その他前条の目的を達成する為に必要な事業	
国立大学法人との関係	1. 施設の貸借 2. 出版に際しての製造、販売	
役職	役員氏名	国立大学法人での（最終）職名
理事長	五十川 直 行	九州大学大学院法学研究院 教授
常務理事	神 寶 秀 夫	九州大学大学院人文科学研究院 教授
常務理事	前 田 勝 正	九州大学大学院歯学研究院 教授
常務理事	多 田 内 修	九州大学大学院農学研究院 教授
理事	高 野 信 治	九州大学大学院比較社会文化研究院 教授
理事	望 田 研 吾	九州大学大学院人間環境学研究院 教授
理事	大 住 圭 介	九州大学大学院経済学研究院 教授
理事	羽 佐 賀 二 庸	九州大学大学院言語文化研究院 教授
理事	巖 賀 佐 二 庸	九州大学大学院理学研究院 教授
理事	小 西 貞 則	九州大学大学院数理学研究院 教授
理事	小 笹 栗 俊 之	九州大学大学院医学研究院 教授
理事	大 戸 茂 弘	九州大学大学院薬学研究院 教授
理事	近 藤 孝 広	九州大学大学院工学研究院 教授
理事	岩 宮 眞 一 郎	九州大学大学院芸術工学研究院 教授
理事	岡 田 龍 雄	九州大学大学院システム情報科学研究院 教授
理事	中 島 英 治	九州大学大学院総合理工学研究院 教授
理事	服 卷 保 幸	九州大学生体防御医学研究所 教授
理事	村 岡 伸 秋	
理事	岡 村 東 洋 光	
理事	坂 梨 正 雄	
監事	西 山 芳 喜	九州大学大学院法学研究院 教授
監事	大 下 丈 平	九州大学大学院経済学研究院 教授

関連公益法人等と国立大学法人の取引関連図



② 関連公益法人等の財務状況

決算月	平成21年3月		(単位：千円)									
資産	負債	正味財産	事業活動収支の部			投資活動収支の部			財務活動収支の部			当期収支差額
			事業活動収入	事業活動支出	事業活動収支差額	投資活動収入	投資活動支出	投資活動収支差額	財務活動収入	財務活動支出	財務活動収支差額	
			A	B	C=A-B	D	E	F=D-E	G	H	I=G-H	J=C+F+I
79,264	44,206	35,058	96,045	87,829	8,216	-	-	-	-	-	-	8,216

一般正味財産増減の部									
収益	収益の内訳		費用	費用の内訳			当期増減額	一般正味財産期首残高	一般正味財産期末残高
	受取補助金等	その他の収益		事業費	管理費	その他の費用			
A			B				C=A-B	D	E=C+D
96,045	-	96,045	87,879	87,151	728	-	8,165	26,892	35,058

指定正味財産増減の部							正味財産期末残高
収益	収益の内訳		費用等	当期増減額	指定正味財産期首残高	指定正味財産期末残高	
	受取補助金等	その他の収益					G
F							K=E+J
-	-	-	-	-	-	-	35,058

③ 関連公益法人等の基本財産等の状況

(単位：千円)

	区 分	金 額
出えん、抛出、寄附等の明細	該当なし	-
会費、負担金等の明細	会 費	5,000

④ 関連公益法人等との取引の状況

(単位：千円)

関連公益法人等に対する債権債務の明細	債権	その他未収金	-
	債務	未払金	-
関連公益法人等に対する債務保証の明細			-
関連公益法人の事業収入額		96,045	(単位：%)
上記事業収入額のうち九州大学の発注額		8,017	8.34
(内訳) 競争契約		-	-
企画競争・公募		-	-
競争性のない随意契約		8,017	100.00

注) 予定価格が国の基準(予算決算及び会計令(昭和22年勅令第165号)第99条に定める基準)を超えないものは含めていません。

3)一般社団法人久山生活習慣病研究所

①関連公益法人等の概要

名称	一般社団法人久山生活習慣病研究所	
業務の概要	1. 久山町臨床疫学研究の支援及びその他の臨床疫学研究の受託 2. 地域住民の健康づくり 3. 科学的根拠に基づく医療と予防医学の推進 4. 研究成果の事業化、産業化 5. 国際的科学技术交流と共同研究の推進 6. 知的財産権、その他の権利の調査、権利化の支援、適切な権利行使 7. 医学教育、患者教育、健康指導、健康管理コンサルティング 8. 人材の養成、派遣 9. その他本研究所の目的を達成するために必要な事業	
国立大学法人との関係	1. 九州大学・久山町との三者覚書 2. 共同研究 3. 疫学データベース使用許諾	
役職	役員氏名	国立大学法人での（最終）職名
代表理事	尾前照雄	九州大学医学部 教授
副代表理事	飯田三雄	九州大学大学院医学研究院 教授
副代表理事	久芳菊司	
常務理事	清原裕	九州大学大学院医学研究院 教授
理事	池田俊彦	九州大学病院臨床 教授
理事	上野道雄	九州大学医学部 講師
理事	梶山千里	九州大学総長
理事	鎌田迪貞	
理事	佐渡島省三	九州大学医学部 助教授
理事	久保千春	九州大学病院長
理事	田中健蔵	九州大学長
理事	田平武	
理事	友池仁暢	
理事	井手義雄	
理事	居石克夫	九州大学大学院医学研究院 教授
理事	恒吉正澄	九州大学大学院医学研究院 教授
監事	佐伯源吾	
監事	平井昭光	

関連公益法人等と国立大学法人の取引関連図



②関連公益法人等の財務状況

(単位：千円)

決算月		平成21年3月										
資産	負債	正味財産	事業活動収支の部			投資活動収支の部			財務活動収支の部			当期 収支差額
			事業活動 収入	事業活動 支出	事業活動 収支差額	投資活動 収入	投資活動 支出	投資活動 収支差額	財務活動 収入	財務活動 支出	財務活動 収支差額	
			A	B	C=A-B	D	E	F=D-E	G	H	I=G-H	J=C+F+I
165,605	129,037	36,568	176,761	180,904	▲ 4,142	-	-	-	485	276	209	▲ 3,933

一般正味財産増減の部									
収益	収益の内訳		費用	費用の内訳			当期増減額	一般正味財産期首残高	一般正味財産期末残高
	受取補助金等	その他の収益		事業費	管理費	その他の費用			
A			B				C=A-B	D	E=C+D
177,247	-	177,247	181,181	166,566	14,338	276	▲ 3,933	40,502	36,568

指定正味財産増減の部							正味財産期末残高
収益	収益の内訳		費用等	当期増減額	指定正味財産期首残高	指定正味財産期末残高	
	受取補助金等	その他の収益					G
F							K=E+J
-	-	-	-	-	-	-	36,568

③関連公益法人等の基本財産等の状況

出えん、抛出、寄附等の明細	該当なし
会費、負担金等の明細	該当なし

④関連公益法人等との取引の状況

(単位：千円)

関連公益法人等に対する債権債務の明細	債権	その他未収金	-
	債務	未払金	-
関連公益法人等に対する債務保証の明細			-
関連公益法人の事業収入額		176,761	(単位：%)
上記事業収入額のうち九州大学の発注額		-	-
(内訳) 競争契約		-	-
企画競争・公募		-	-
競争性のない随意契約		-	-

注) 予定価格が国の基準(予算決算及び会計令(昭和22年勅令第165号)第99条に定める基準)を超えないものは含めていません。

②関連公益法人等の財務状況

決算月		平成21年2月		(単位:千円)						
資産	負債	資本	収益 A	収益の内訳		費用 B	費用の内訳			当期 欠損金 C=A-B
				受取 補助金等	その他の 収益		事業費	管理費	その他 の 費用	
592,638	446,226	146,412	3,373,532	-	3,373,532	3,408,359	2,654,239	733,363	20,756	▲ 34,826

③関連公益法人等の基本財産等の状況

出えん, 抛出, 寄附等の明細	該当なし
会費, 負担金等の明細	該当なし

④関連公益法人等との取引の状況

(単位:千円)

関連公益法人等に対する債権債務の明細	債権	1,658
	債務	192,996
関連公益法人等に対する債務保証の明細	その他未収金 未払金	-
関連公益法人の事業収入額		3,277,903
上記事業収入額のうち九州大学の発注額		1,012,284
(内訳) 競争契約		8,851
企画競争・公募		-
競争性のない随意契約		-

(単位:%)

注) 予定価格が国の基準(予算決算及び会計令(昭和22年勅令第165号)第99条に定める基準)を超えないものは含めていません。